

RÉCAPITULATIF DES TIRANTS SELON LA LARGEUR DES GABIONS ES



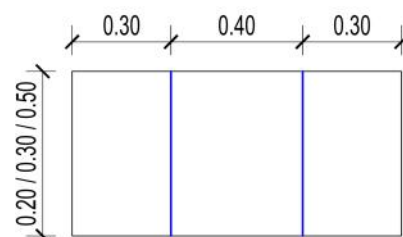
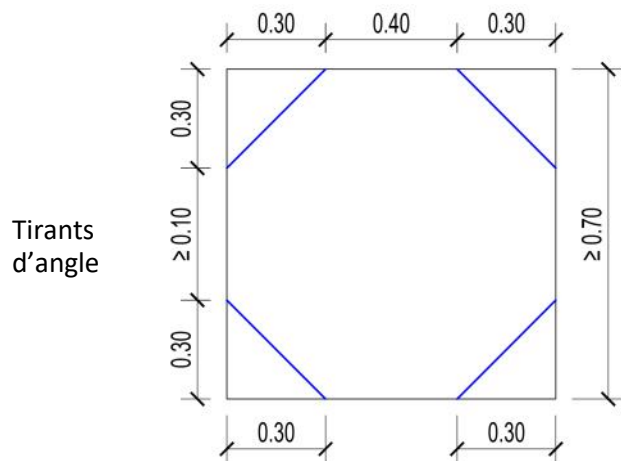
www.naturagabions.fr



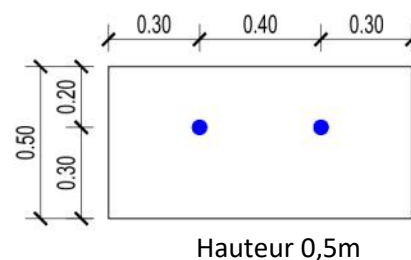
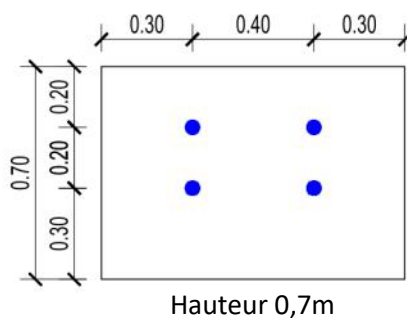
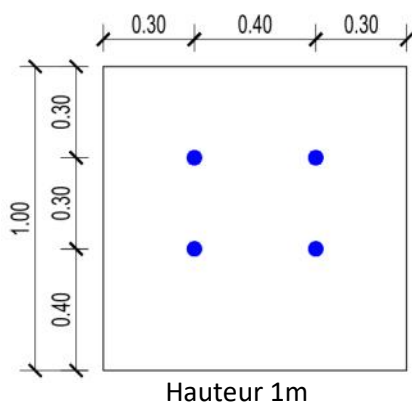
La mise en œuvre des tirants-distanceurs varient selon leur largeur :

- Pour les ouvrages en gabions d'une largeur de 20, 30 ou 50cm, les tirants sont traversants et relient directement la face arrière à la face avant.
- Pour les ouvrages en gabions d'une largeur supérieure ou égale à 70cm, les tirants sont mis en place à 45° dans les angles des cellules.

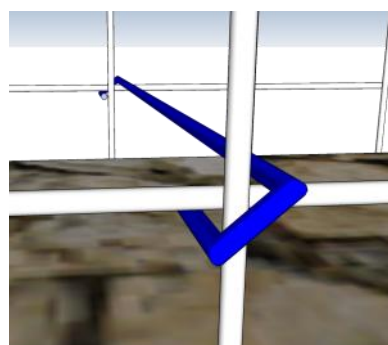
VUE EN PLAN



VUE DE FACE

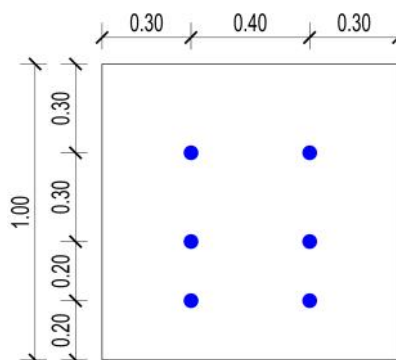


Il est conseillé de poser les tirants sur le fil vertical situé du côté extérieur des panneaux, à l'emplacement du point de soudure entre les fils intérieur et extérieur.



CAS PARTICULIER

Pour les ouvrages en gabions d'une largeur de 20, 30 ou 50cm et d'une hauteur de 1m, il est conseillé d'utiliser deux panneaux de 50cm de hauteur sur la face avant et un panneau de 1m de hauteur sur la face arrière. Dans ce cas, on prévoit 6 tirants par mètre linéaire.



NATURA GABIONS

24, rue J B Agricola Peru – 26200 MONTEILIMAR – France

+33 (0)7 80 13 37 22 - contact@naturagabions.fr - www.naturagabions.fr